Online-Seminar: Erklärvideos erstellen

Online Seminar für das Goethe-Institut Moskau

Übersicht des Online-Seminars

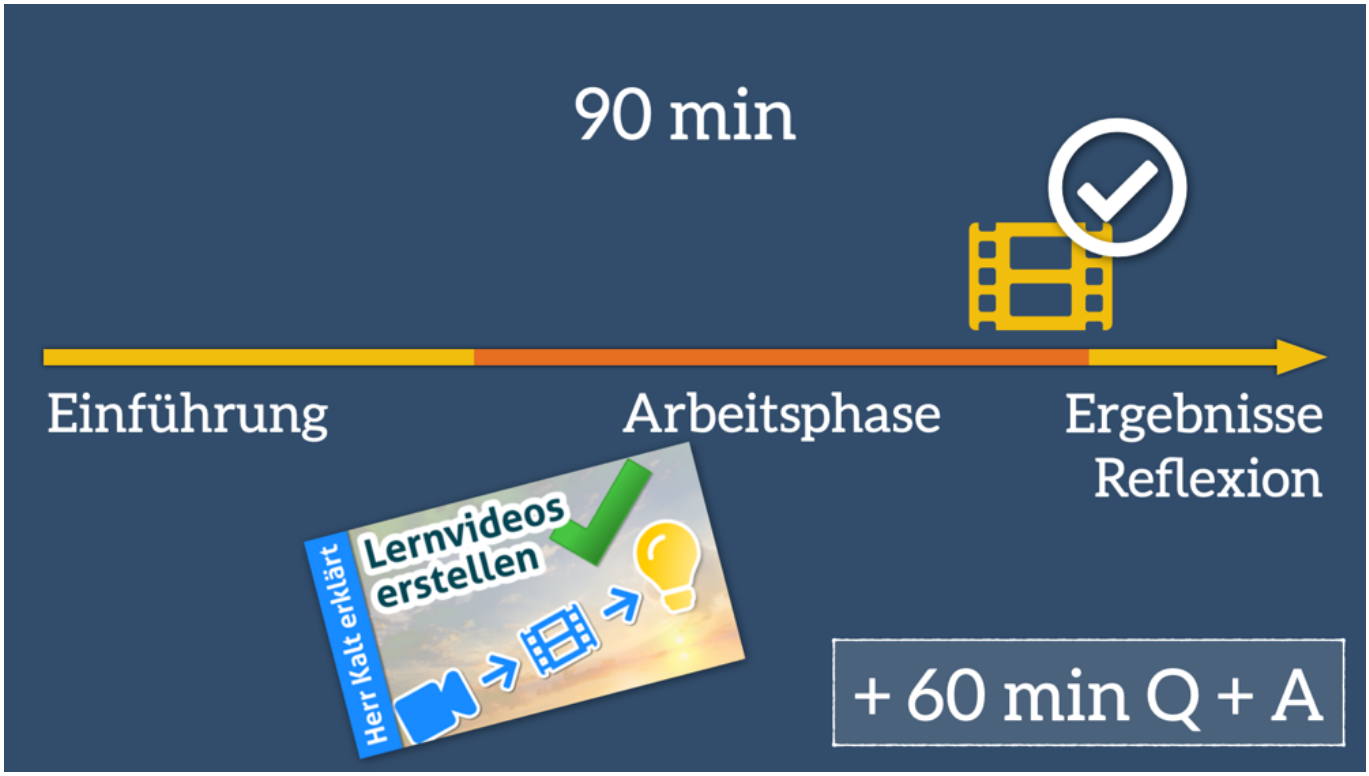

Stufen des Videoeinsatzes

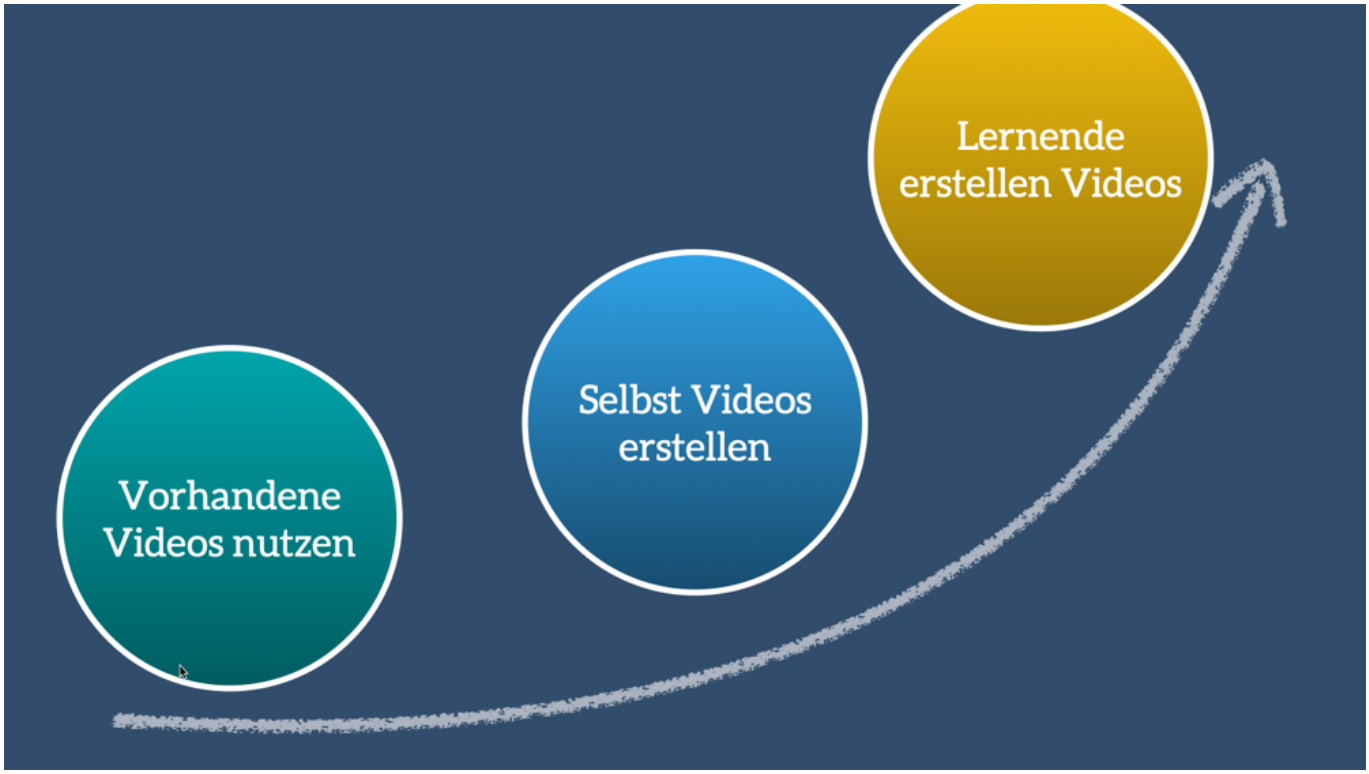

Weitere Informationen dazu: Erklärvideos im Unterricht

Merkmale eines guten Erklärvideos

Ein Erklärvideo selbst erstellen – Arbeitsauftrag und Tipps

ARBEITSAUFTRAG

1. **Bauen** Sie mit den bereitgelegten Materialien (siehe meine E-Mail) ein einfaches **Stativ** auf und erstellen Sie ein erstes **Tischvideo** mit einem Gruß an die anderen Teilnehmer/innen.
2. Halten Sie das Video am besten auf dem Gerät bereit, mit dem Sie an dieser Videokonferenz teilnehmen, um es später per Bildschirmfreigabe mit der Gruppe zu teilen.

---

3. **Falls Sie damit zügig fertig sind**, erstellen Sie ein **erstes fachliches Video** zu einem Thema Ihrer Wahl. Falls Sie keine Idee haben, hier einige Vorschläge:
   1. Erklären und veranschaulichen Sie 5 – 7 Vokabeln in einem selbst gewählten Wortfeld.
   2. Erklären Sie die Satzstellung in einem deutschen Aussagesatz.
   3. Erklären Sie, wie man schriftlich multipliziert.
   4. …

Weitere technische Tipps und Anleitungen

Die **Links aus diesem Video** finden Sie auf dieser Seite:

Wie kann man Erklärvideos technisch realisieren?

Tipps zum Einstieg

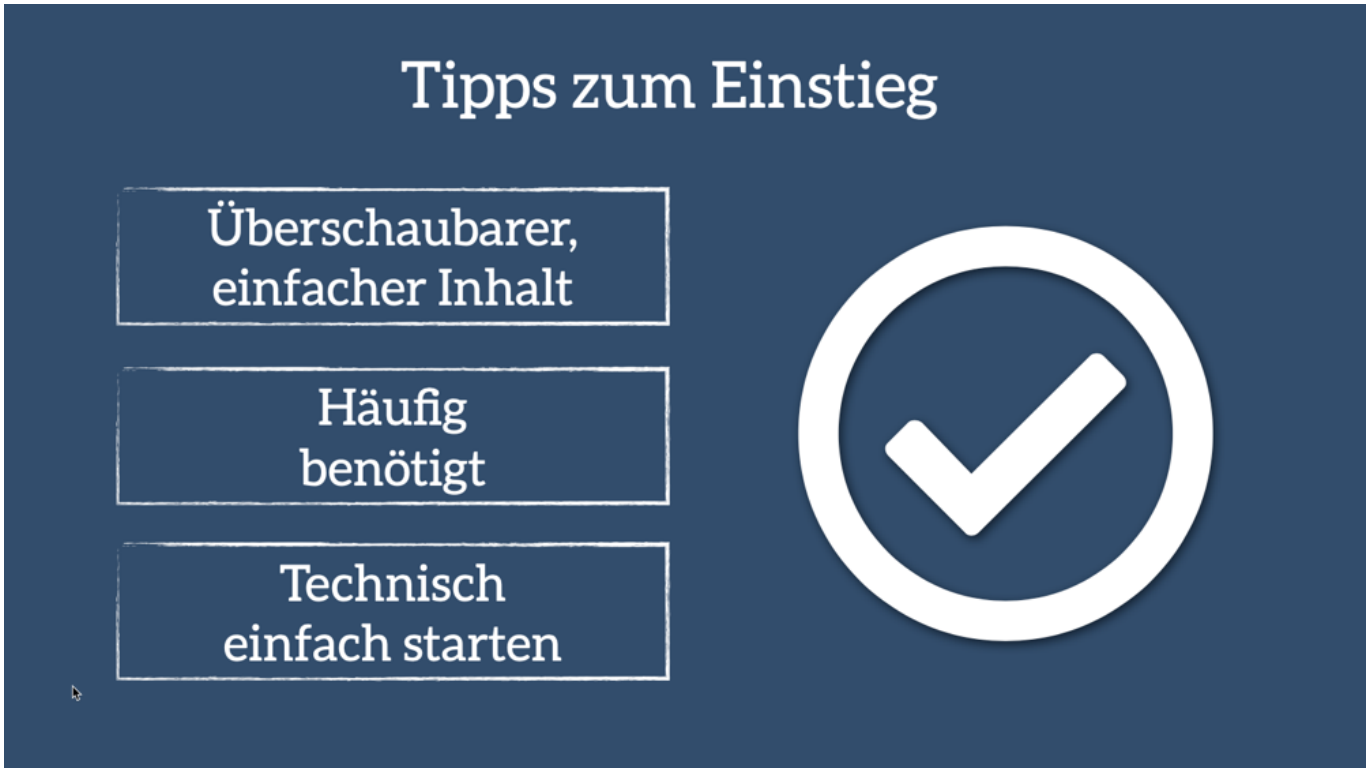

Weiterführendes Material

- Erklärvideos im Unterricht
- **Wie kann man Erklärvideos technisch realisieren?**

- Schüler/innen erstellen selbst Lern- und Erklärvideos
- Praktische Tipps und Erfahrungen
- Methodenseite für Schüler/innen