Storytelling, Übung, Schnitt

Storytelling – WIE kann man etwas erzählen?

Videobeispiele anderer YouTuber



Video

Video





Übung

AUFGABEN

1. Beurteile welches der gezeigten Videos den Kriterien am besten entspricht.
2. Notiere Dir konkret, was in Deinem ersten Übungsvideo vorkommen soll.
3. Wir werden gemeinsam sammeln, welche Videos erstellt werden sollen und wo sie gefilmt werden.
4. Geht dann jeweils zu zweit los, um Eure Clips zu filmen. Kommt nach spätestens 60 min selbständig wieder zurück.

Videoschnitt und -nachbearbeitung

Wir schauen zunächst diese beiden kurzen Anleitungsvideos an und werden dann die zuvor aufgenommenen Clips auf die PCs übertragen und dann zu einem Video zusammen schneiden. Das Thema „Musik“ sparen wir heute noch aus, darüber sprechen wir morgen.

Anleitung Windows Movie Maker



Anleitung iMovie für iPad



HA

Sammle für morgen konkrete Ideen für Dein Projektvideo. Überlege so viel wie möglich im Voraus und bringe alle Materialien mit, die Du dafür brauchst.