Wie macht man Videos und warum eigentlich?

Warum möchtest Du Videos machen?

Fülle bitte diesen Fragebogen aus. Wir werden die Ergebnisse anschließend gemeinsam besprechen.

Wie macht macht man Videos

Arbeitsablauf

Der grundlegende Ablauf beim Erstellen eines Videos sieht ungefähr so aus:

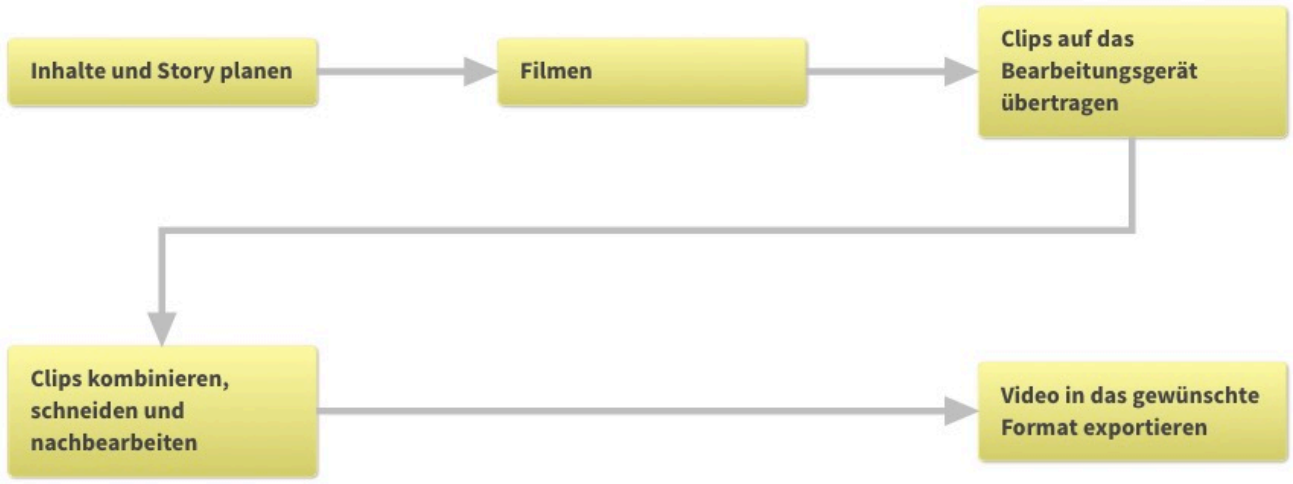

Was muss man dafür alles beherrschen?

Film Know-How & Technik

Hardware

Wir werden uns gemeinsam Eure Kameras anschauen und besprechen, welche Möglichkeiten und welche Grenzen sie haben.

Grundlagen des Filmens und der Kamerabedienung

Schaue Dir die folgenden kurzen Videos an und notiere Dir die wichtigsten Tipps stichwortartig.

Video

Video





Einstellungen und Perspektiven

Schaue auch das folgende Video und lies diesen Artikel über Einstellungsgrößen. Notiere Dir wiederum die wichtigsten Einstellungen stichwortartig und illustriere sie mit einer einfachen Strichzeichnung.



ÜBUNG [ca. 45 min]

1. Geht ins Freie auf das Schulgelände und wendet die verschiedenen neu gelernten Techniken und Tipps an. Achtet darauf, möglichst viele Aspekte auszuprobieren: Einstellungsgrößen, Perspektiven, Lichteinfall etc.
2. Seid in 45 min selbständig wieder zurück.

Inhalte – WAS möchtest Du erzählen?

Storytelling – WIE kann man etwas erzählen?



Klassische 3-gliedrige Struktur



Story über ein Ereignis, das auch völlig banal sein könnte


Video