# Wie macht man Videos und warum eigentlich?

## Warum möchtest Du Videos machen?

## Wie macht macht man Videos

### Arbeitsablauf

Der grundlegende Ablauf beim Erstellen eines Videos sieht ungefähr so aus:

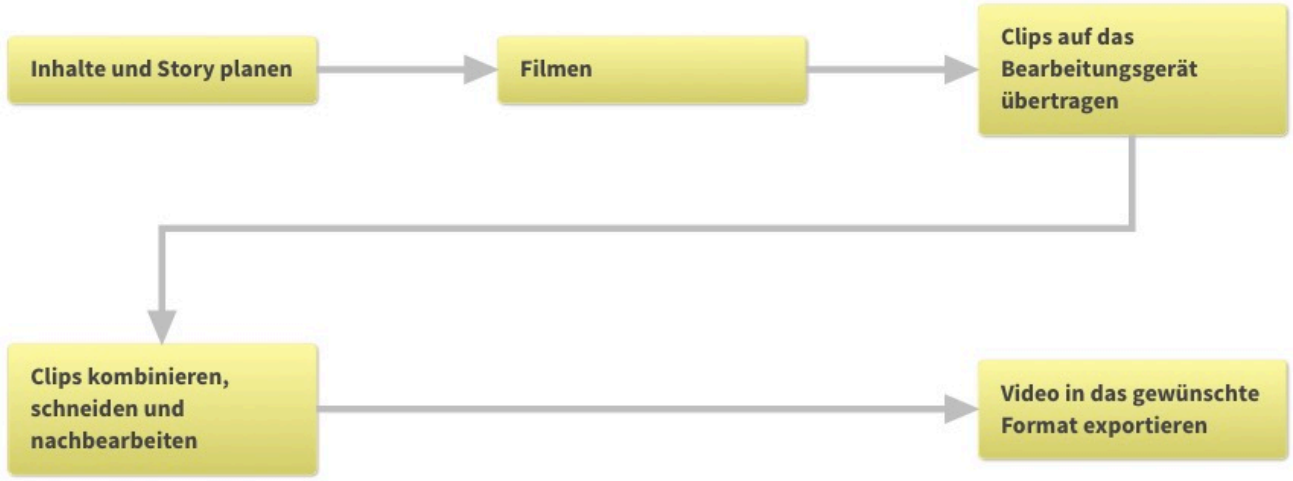


### Was muss man dafür alles beherrschen?




# Technik und Film Know-How




## Hardware



Wir werden uns gemeinsam Eure Kameras anschauen und besprechen, welche Möglichkeiten und welche Grenzen sie haben.

## Grundlagen des Filmens und der Kamerabedienung



Schaue Dir die folgenden kurzen Videos an und notiere Dir die wichtigsten Tipps stichwortartig.



Video



Video







**Einstellungen und Perspektiven**




Schaue auch das folgende Video und lies diesen Artikel über Einstellungsgrößen. Notiere Dir wiederum die wichtigsten Einstellungen stichwortartig und illustriere sie mit einer einfachen Strichzeichnung.



Video

**ÜBUNG** [ca. 45 min]



1. Geht ins Freie auf das Schulgelände und wendet die verschiedenen neu gelernten Techniken und Tipps an. Achtet darauf, möglichst viele Aspekte auszuprobieren: Einstellungsgrößen, Perspektiven, Lichteinfall etc.
2. Seid in 45 min selbständig wieder zurück.

## Inhalte




## Storytelling






**Klassische 3-gliedrige Struktur**




**Story über ein Ereignis, das auch völlig banal sein könnte**



Video