Online-Seminar: Erklärvideos erstellen

Online Seminar am 24.07.2020 für das Goethe-Institut Moskau



Übersicht des Online-Seminars

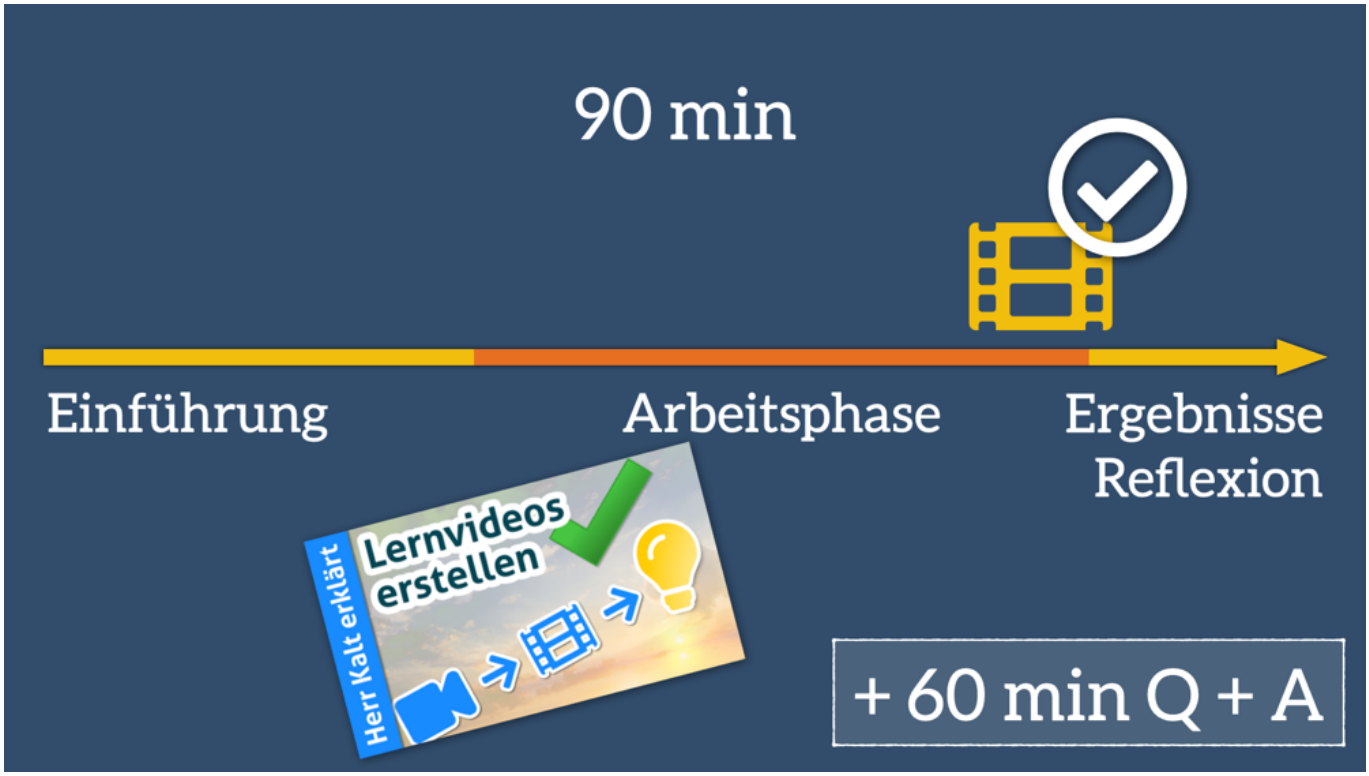

Stufen des Videoeinsatzes

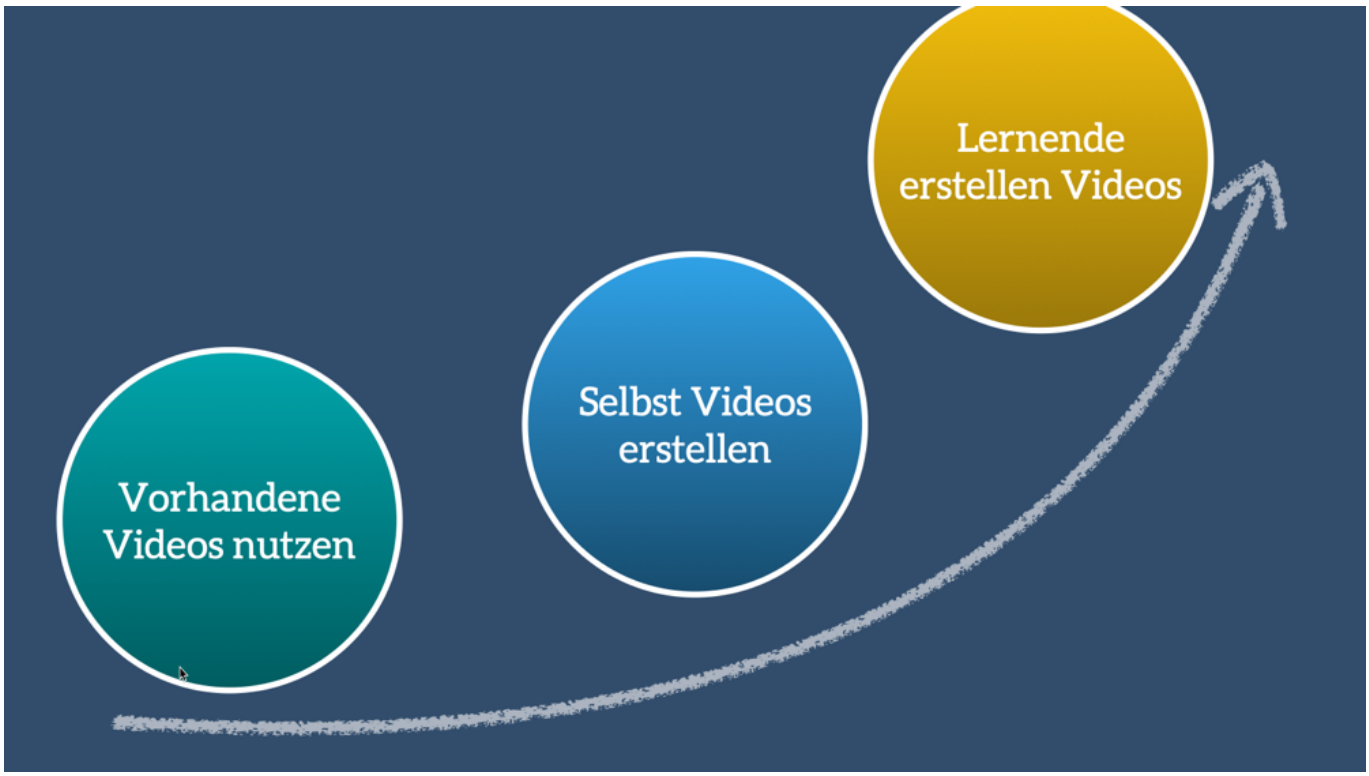

Weitere Informationen dazu: Erklärvideos im Unterricht

Merkmale eines guten Erklärvideos



Ein Erklärvideo selbst erstellen – Arbeitsauftrag und Tipps

ARBEITSAUFTRAG

1. **Bauen** Sie mit den bereitgelegten Materialien (siehe meine E-Mail) ein einfaches **Stativ** auf und erstellen Sie ein erstes **Tischvideo** mit einem Gruß an die anderen Teilnehmer/innen.
2. Halten Sie das Video am besten auf dem Gerät bereit, mit dem Sie an dieser Videokonferenz teilnehmen, um es später per Bildschirmfreigabe mit der Gruppe zu teilen.



---

3. **Falls Sie damit zügig fertig sind**, erstellen Sie ein **erstes fachliches Video** zu einem Thema Ihrer Wahl. Falls Sie keine Idee haben, hier einige Vorschläge:
    1. Erklären und veranschaulichen Sie 5 – 7 Vokabeln in einem selbst gewählten Wortfeld.
    2. Erklären Sie die Satzstellung in einem deutschen Aussagesatz.
    3. Erklären Sie, wie man schriftlich multipliziert.
    4. …



Weitere technische Tipps und Anleitungen

Die **Links aus diesem Video** finden Sie auf dieser Seite:

Wie kann man Erklärvideos technisch realisieren?

Tipps zum Einstieg

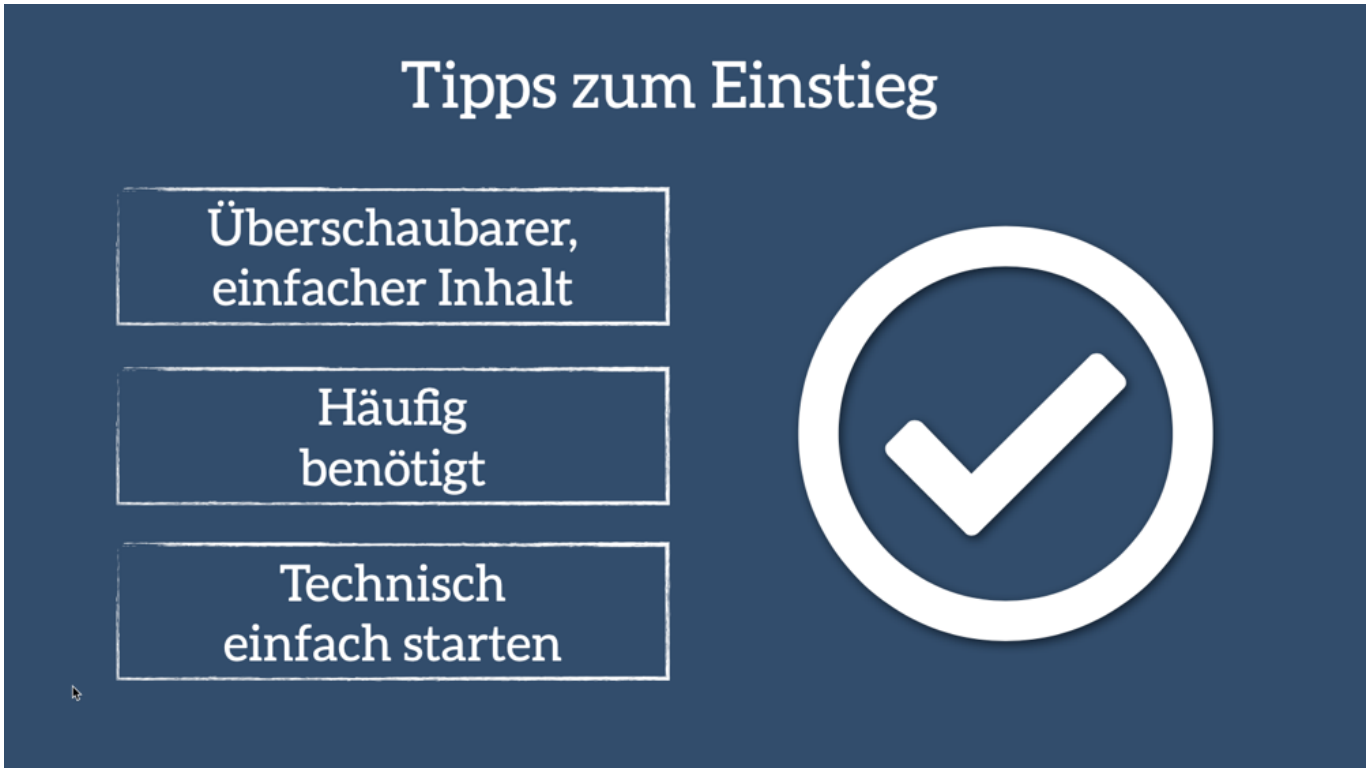
Tipps zum Einstieg
Überschaubarer, einfacher Inhalt
Häufig benötigt
Technisch einfach starten