Storytelling, Übung, Schnitt

Storytelling – WIE kann man etwas erzählen?



Videobeispiele anderer YouTuber

AUFGABEN

1. Schaue Dir drei der folgenden Beispielvideos an.
2. Notiere Dir, welche Elemente, über die wir gesprochen haben (Erzählstruktur, Perspektiven, Kameraführung, etc.) Du in den einzelnen Videos erkannt hast. Schreibe die genaue Zeit auf (z.B. 4:12 → bei Minute 4 und 12 Sekunden)
3. Notiere Dir auch, ob Du ein Video interessant fandest und erläutere kurz, warum.
4. Wir werden das gemeinsam besprechen.





Video



Video



Übung



AUFGABEN

1. Notiere Dir konkret, was in Deinem ersten Übungsvideo vorkommen soll.
2. Wir werden in Euren Kleingruppen besprechen, welche Videos erstellt werden sollen und wie und wo sie gefilmt werden.
3. Geht dann jeweils los, um Eure Clips zu filmen. Kommt nach spätestens 90 min selbständig wieder zurück.

Videoschnitt und -nachbearbeitung



Wir schauen zunächst diese beiden kurzen Anleitungsvideos an und werden dann die zuvor aufgenommenen Clips auf die PCs übertragen und dann zu einem Video zusammen schneiden. Das Thema „Musik“ sparen wir heute noch aus, darüber sprechen wir morgen.





Anleitung Windows Movie Maker



Anleitung iMovie für iPad



HA



Sammle für morgen konkrete Ideen für Dein Projektvideo. Überlege so viel wie möglich im Voraus und bringe alle Materialien mit, die Du dafür brauchst.